

## ПРОДУКЦИЯ ЛИНИИ SELLEX

Панели Сотового поликарбоната Sellex прекрасное решение для создания объектов с микроклиматом, светопрозрачных конструкций и различных малых форм в строительстве и домашнем хозяйстве. Сотовая структура листа имеет прекрасные теплоизоляционные свойства.

### ПРЕИМУЩЕСТВА:



Долговечный



Защита Уф излучения



Простой монтаж



Ударопрочность



Влагостойкость



Теплосбережение



Легкий вес



Шумоизоляция



Пластичность



Удобная транспортировка

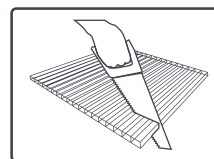


Для продления срока службы панелей требуется уход в виде мойки поверхности.

## ПРАВИЛА МОНТАЖА

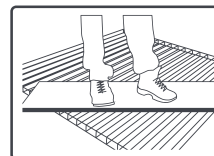
### > РЕЗКА

Листы можно легко и точно резать стандартным оборудованием (циркулярная пила, ручная пила или слесарная ножовка). Защитная пленка при резке должна оставаться на листах. Опилки следует выдувать из каналов сжатым воздухом.



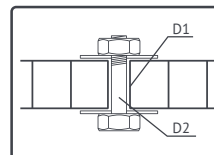
### > ЗАЩИТНАЯ ПЛЕНКА

При монтаже листы необходимо располагать стороной с защитной пленкой, содержащей маркировку, наружу. Именно с этой стороны нанесен защитный слой от УФ-излучения. Запрещается ходить непосредственно по листам.



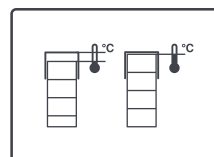
### > ЗАЗОР ПРИ КРЕПЛЕНИИ ВИНТОМ

При креплении панелей винтовым соединением или саморезом диаметр отверстия D1 должен быть на 2 мм больше диаметра винта или самореза D2. Винт не нужно перетягивать, оставляйте зазор на свободный ход.



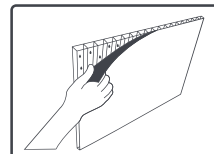
### > ЗАЗОР НА ТЕРМИЧЕСКОЕ РАСШИРЕНИЕ

В связи с тем, что поликарбонат увеличивается в размерах при нагревании, необходимо оставлять зазоры для термического расширения. Для прозрачного листа зазор должен составлять 2-3 мм, для цветного 3-4 мм.



### > СНЯТИЕ ЗАЩИТНОЙ ПЛЕНКИ

Сразу после монтажа с листов сотового поликарбоната следует удалить защитную пленку. Листы нужно установить таким образом, чтобы продольные ребра жесткости внутри листа были ориентированы сверху вниз для облегчения стока конденсата внутри листа.



Будем рады  
сотрудничеству!

**15 лет**  
ПРОИЗВОДСТВЕННОГО  
ОПЫТА

Россия, 141607, Московская область, Клинский район,  
город Клин, Волоколамское шоссе, д.25, стр.16  
8 (499) 657-99-89; info@sellex.ru

ООО «ПОЛИТЕКПРО»

**Politek** PRO

NEW

sellex  
BE GOOD

# ОПТИМУМ

СОТОВЫЙ  
ПОЛИКАРБОНАТ

с защитным слоем от UV  
ISO 9001:2015



Sellex Matador, Sellex Avangard и Sellex ORIGINAL – недорогое и практичное решение для внутренних работ и покрытия теплиц и парников.



ДВОЙНАЯ ЗАЩИТА  
ОТ УЛЬТРАФИОЛЕТА

**10 лет**  
ГАРАНТИЯ

## ОБЛАСТИ ПРИМЕНЕНИЯ:

- парники
- арочные теплицы
- каплевидные теплицы



- двускатные теплицы
- многоугольные теплицы
- пристенные теплицы

- навесы
- козырьки
- входная группа



- защита на  
зимний период:
- открытых веранд
  - террас
  - беседок

- забор
- остановки
- перегородки



- защита от  
дождя и снега:
- вольеров
  - курятников
  - тоннели



## С ЛЮБОВЬЮ К СВОЕМУ ДЕЛУ

Завод Sellex единственный в России использует сырьё самого высокого качества от компании «Bayer» (Германия), а продукция производится на технологических линиях «BG PLAST» (Италия), которые используются ведущими мировыми компаниями-производителями.



Прозрачность Панелей очень востребована и позволяет создавать светопрозрачные кровли что экономит и электро энергию и создает прекрасную уютную обстановку внутри помещения. Панели обладают свойствами дополнительной несущей способности при проектном арочном напряжении или изгибе.

